





# FILM- UND THEATERPÄDAGOGISCHE SPRACHFÖRDERUNG

## Mit Gummibärchen Gefühle ausdrücken



**Aufgabe: Dreht kurze Filme mit den Gummibärchen.**  
Dreht für jedes Gefühl (rechts) einen maximal 15sekündigen Film.

<b>Filmlänge</b> 	Die Filme dürfen <b>nicht länger als 15 Sekunden</b> lang sein.
<b>Zusammenarbeit</b> 	Arbeitet in <b>3er-Gruppen</b> .
<b>Arbeitszeit</b> 	Ihr habt für die Aufgabe <b>20 Minuten</b> Zeit.
<b>Hinweis</b> 	Benutzt dabei Taschenlampen und farbiges Papier.



### Gefühle – Wortbildkarten

Die folgenden Wortbildkarten können die Wortschatzarbeit im Bereich «Emotionen» unterstützen. Am Besten in Din A3 ausdrucken und auseinanderschneiden.

	<b>die Freude</b> fröhlich sein sich freuen lachen <u>Spaß</u> haben
	<b>die Traurigkeit</b> Trauer traurig sein um jemanden trauern
	<b>die Liebe</b> verliebt sein jemanden lieben
	<b>die Angst</b> Angst haben Ängstlich sein Sich fürchten
	<b>die Wut</b> Wut auf jemanden haben wütend sein



Dieses Material steht unter der Creative Commons Lizenz BY-NC-SA 3.0.  
Der Name des Autors soll wie folgt genannt werden:  
Vorname, Nachname für <http://www.sprachfoerderung.eu>